

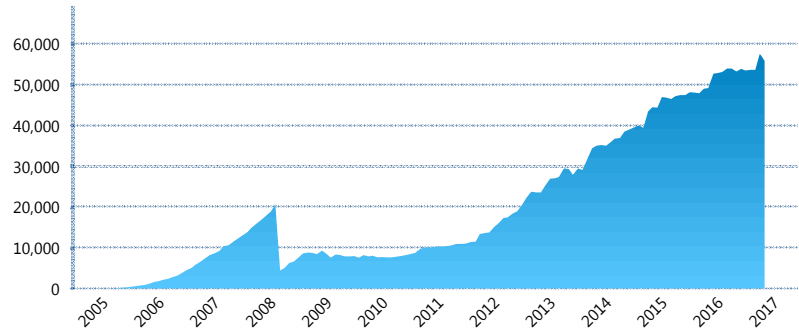
I. INFORMACIÓN FINANCIERA

I) Detalles del Fondo

Detalles del Fondo	
Razón Social	Siefore Invercap II, S. A. de C. V.
Inicio de Operaciones	24/02/2005
Tipo de Fondo	Básica
Clave Bolsa	INVER52
Activos Administrados *	55,859
ISIN	MX54IN3U0023
Comisión Anual	1.13%
Administrador	Afore Invercap S.A. de C.V.
Director General	Ing. Eduardo José Villarreal Morales
Presidente del Consejo	César Augusto Montemayor Zambrano

Activos Administrados *

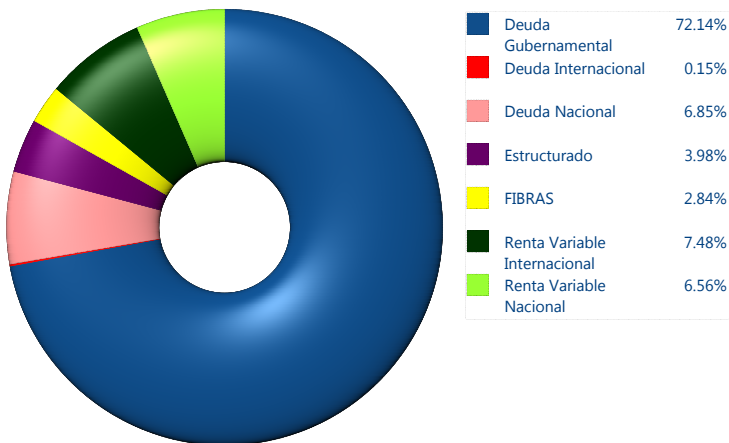
\$55,859



*Cifras en millones de pesos

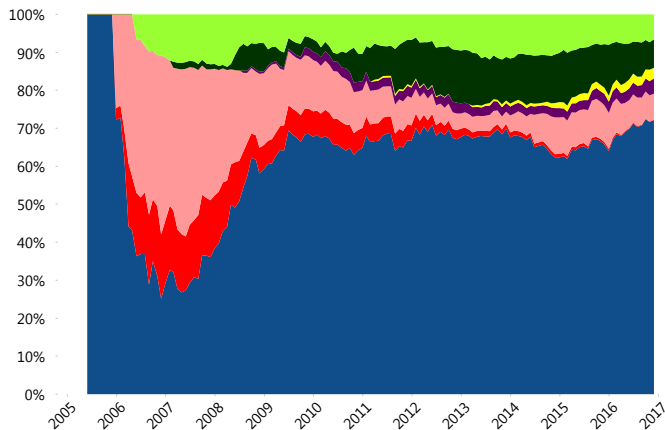
Contiene el efecto de fusiones, cortes transversales y transferencias por edad. Para mayor información consultar: <http://www.consar.gob.mx/gobmx/Aplicativo/Factsheets/EC/ECSAR.pdf>

II) Inversiones



Tipo de Instrumento		Invercap (SB2)	Sistema Básicas 2**
Renta Variable Nacional	Renta Variable Nacional	6.56%	5.20%
	Total	6.56%	5.20%
Renta Variable Internacional	Renta Variable Internacional	7.48%	12.23%
	Total	7.48%	12.23%
Mercancías	Mercancías	0.00%	0.14%
	Total	0.00%	0.14%
FIBRAS	FIBRAS	2.84%	1.93%
	Total	2.84%	1.93%
Estructurado	Estructurados	3.98%	4.29%
	Total	3.98%	4.29%
Deuda Nacional	Alimentos	0.00%	0.36%
	Automotriz	0.00%	0.03%
	Banca de Desarrollo	0.33%	2.00%
	Bancario	0.35%	1.50%
	Bebidas	0.00%	0.46%
	Cemento	0.00%	0.04%
	Centros Comerciales	0.00%	0.06%
	Consumo	0.00%	0.43%
	Deuda CP	0.00%	0.01%
	Empresas Productivas del Estado	0.00%	3.33%
	Estados	0.99%	0.71%
	Europesos	2.50%	3.41%
	Grupos Industriales	0.64%	0.67%
	Infraestructura	1.34%	3.07%
	Otros	0.00%	1.02%
	Papel	0.03%	0.15%
	Serv. Financieros	0.00%	0.24%
Telecom	0.63%	1.49%	
Transporte	0.00%	0.27%	
Vivienda	0.04%	2.00%	
Total	6.85%	21.28%	
Deuda Internacional	Deuda Internacional	0.15%	0.60%
	Total	0.15%	0.60%
Deuda Gubernamental	BONDESD	0.00%	1.03%
	BONOS	52.65%	17.72%
	BPA182	0.00%	0.00%
	BPAS	0.89%	0.05%
	CBIC	0.00%	4.03%
	CETES	0.22%	3.83%
	REPORTO	2.66%	2.78%
	UDIBONO	15.68%	23.45%
UMS	0.05%	1.44%	
Total	72.14%	54.34%	
Total	100.00%	100.00%	

Evolución de Inversiones



**Considera las inversiones de todo el grupo de SIEFORES Básicas 2
Cifras al cierre de noviembre de 2016

III) Desempeño

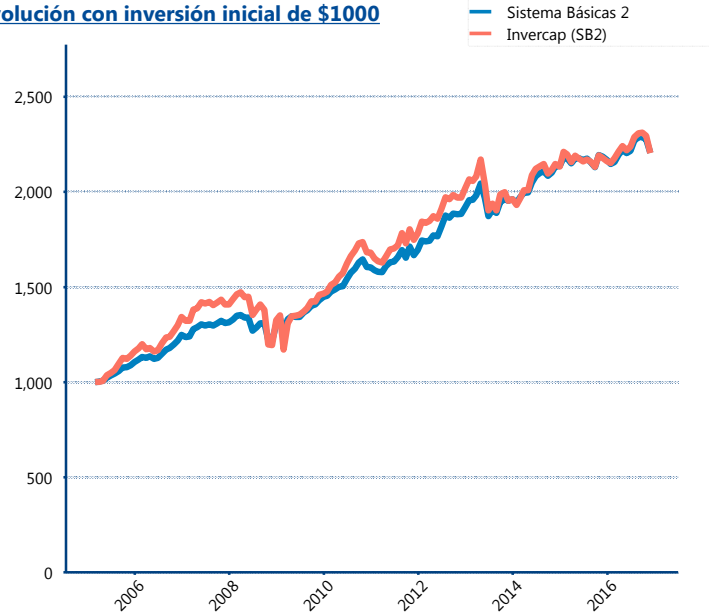
Rendimiento Bolsa

Tipo	Invercap (SB2)	Sistema Básicas 2
1 año	1.41%	1.06%
2 años	1.56%	1.79%
3 años	3.96%	4.04%
5 años	4.61%	5.57%
Histórico	-	10.43%

Indicador de Rendimiento Neto

Siefore	IRN %
SURA (SB2)	7.08%
PensionISSSTE (SB2)	7.06%
Profuturo (SB2)	6.93%
Banamex (SB2)	6.61%
Coppel (SB2)	6.20%
Principal (SB2)	5.96%
Metlife (SB2)	5.84%
Azteca (SB2)	5.70%
XXI-Banorte (SB2)	5.66%
Invercap (SB2)	5.38%
Inbursa (SB2)	4.23%
Promedio Simple	6.06 %
Promedio Ponderado	6.23 %

Evolución con inversión inicial de \$1000



Construido con el precio de la Siefore registrado en la Bolsa Mexicana de Valores

IV) Medidas de sensibilidad y riesgos

Evolución del Plazo Promedio Ponderado

